



GYŐR-MOSON-SOPRON MEGYEI RENDŐR-FŐKAPITÁNYSÁG
BŰNMEGELŐZÉSI OSZTÁLY

ELBÍR HÍRLEVÉL



Forrás: GY-M-S MRFK

Tisztelt Olvasó!

A Győr-Moson-Sopron Megyei Rendőr-főkapitányság **2021. március** havi bűnmegelőzési hírlevelét olvassa. A hírlevelet az Országos Rendőr-főkapitányságon a Rend és Biztonság Közbiztonsági Program rendőrségi feladatainak végrehajtására kiadott feladatterv szerint készítjük el Önöknek minden hónapban. Ha úgy gondolja, hogy nem szeretne a későbbiekben a hírlevelünkben kapni, kérem, elektronikus formában jelezze részünkre és a címlistából törölni fogjuk.

Amennyiben a hírlevél tartalmát hasznosnak ítéli, bátran felhasználhatja – a forrás megjelölésével! – a lakosság tájékoztatására (pl. képűjság a helyi TV-ben, önkormányzati intézmények faliújságai, stb.). Reméljük ezzel is hozzájárulhatunk ahhoz, hogy az Ön településének lakói minél kevesebb számban váljanak bűncselekmények áldozatává. Hírleveleinkben, a hétköznapi életben gyakran előforduló, illetve aktuálisan megtörtént bűncselekményekre, illetve azok megelőzési lehetőségeire hívjuk fel a figyelmet.

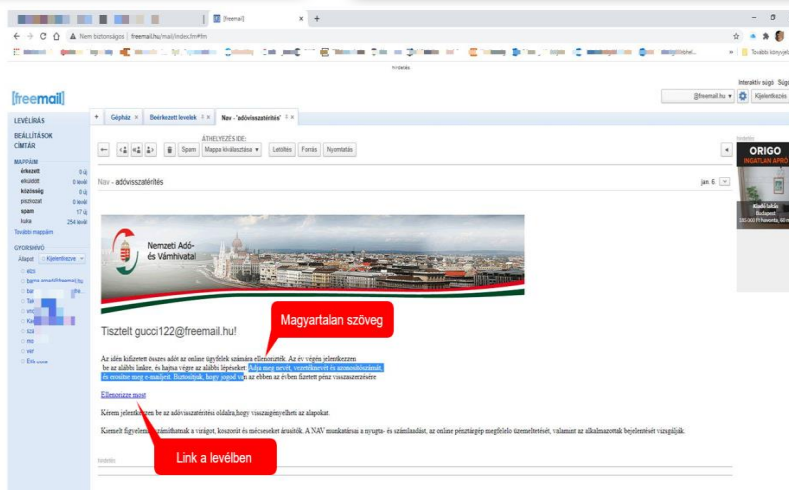
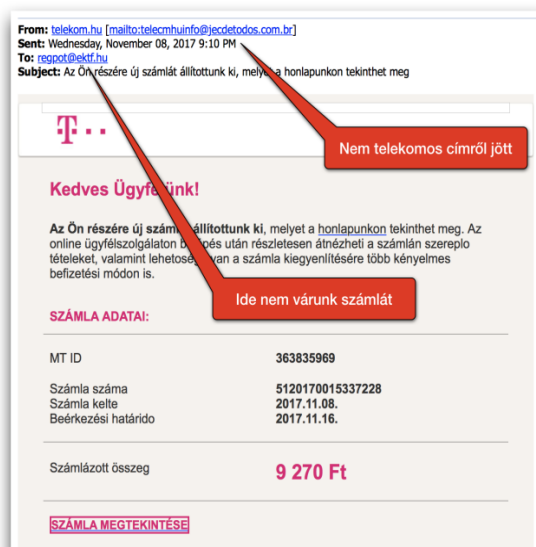
Cím: 9024 Győr, Szent Imre u. 2-4. Pf.: 302 9002
Telefon: (96) 520-020, BM: 21/14-76, BM: 21/15-69
E-mail: bunmeg.gyormrfk@gyor.police.hu

Hogyan ismerjük fel egy adathalász e-mail-t

Az adathalászat egy olyan csalási módszer, amellyel a bűnözők arra veszik rá a címzetteket, hogy **adják meg személyes, pénzügyi és/vagy biztonsági adataikat**.

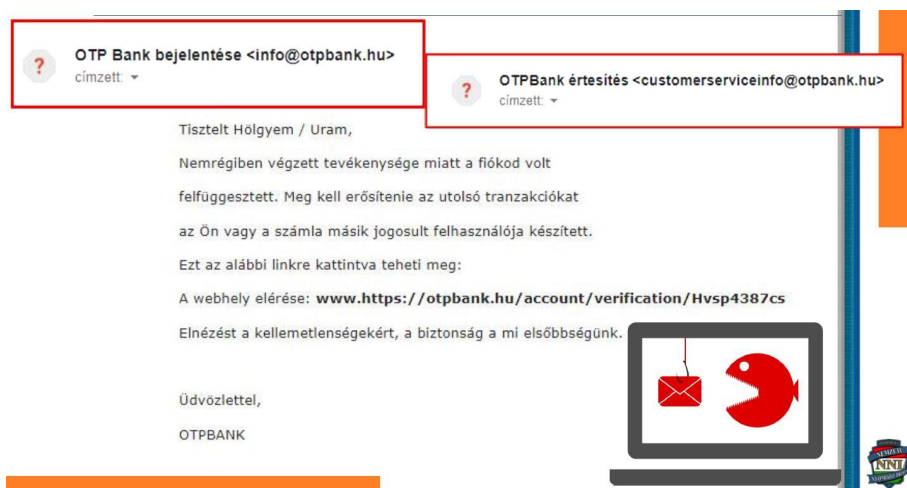
Ha olyan levelet kapunk, amit egy általunk megbízhatónak tartott szolgáltatót utánoz (bankjaink, számlafizetési helyeink, email szolgáltatók), de nem a szolgáltató küldte.

Minden esetben a levél megkér, hogy válaszban, vagy egy linkre kattintva adjunk meg bizalmas adatokat, felhasználó neveket, jelszavakat. Ha figyelmesen megnézzük ezen leveleket, rendszerint észre lehet venni, hogy csalásról van szó. Csak azért nem vesszük észre, mert nem keressük a hibákat, hiszen a levél **nagyon hasonlít** a szokásosan érkező leveleinkhez.



Hogyan ismerjük fel az ilyen leveleket?

- Figyeljük a feladó email címét! Ez sosem fog egyezni a szolgáltatóéval, de lehet, hogy benne lesz a neve.
- Figyeljük a céglogót! Jellemzően nem egyezik a cég valós logójával, csak nagyon hasonlít rá.
- Figyeljük a láblécben a küldő cégnevét és címét! Rendszerint nem egyezik a valós szolgáltató adataival.
- Figyeljük, hogy a levélben említett ügyfél-azonosító valós-e! Gyakran hamis, de az eredetivel megegyező formátumú azonosítókat használnak.
- Figyeljünk a kattintható linkekre! Így megállapíthatjuk, hogy valóban az eredeti szolgáltató weboldalára vezetnek-e



Forrás: Internet

Mit tegyünk, hogy megbizonyosodjunk ezen levelek valódiságáról?

- FŐ SZABÁLY: sose adjunk meg felhasználónevet és jelszavakat email linke kattintás után! Még akkor se, ha a domain a weboldalon megegyezik a szolgáltatóéval.
- Valóban várhatok számlát az adott szolgáltatótól? Ilyenkor szokott érkezni a számla?
- Jelentkezzünk be az adott szolgáltatóhoz, úgy, hogy könyvjelzőből vagy előzményből nyitjuk meg az oldalát!
- Keressünk rá a gyanús email címre, domainre az interneten, hogy más találkozott-e már hasonló problémával!
- Továbbítsuk a gyanús levelet a szolgáltató ügyfélszolgálatára, hogy kivizsgálhassák!

Érkezik a jó idő, egyre többen kerékpároznak.

A tavaszi karbantartás mellett figyeljünk a biciklink kötelező tartozékaira is!



Forrás:Internet

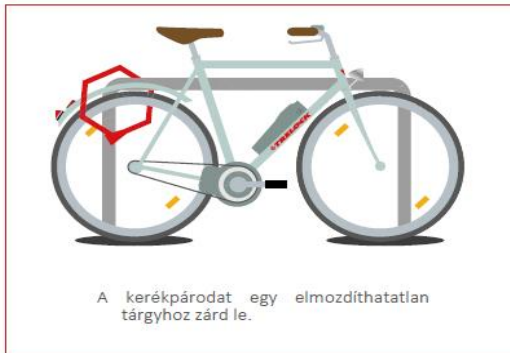
Kötelező tartozékok:

- ✓ Első lámpa (fehér vagy borostyánsárga folyamatos vagy villogó fényű, 150 m-ről látható),
- ✓ Hátsó lámpa (piros folyamatos vagy villogó fényű, 150 m-ről látható),
- ✓ Két külön működtethető fékberendezés (első-hátsó esős időben is hatásosnak kell lennie),
- ✓ Első (fehér), hátsó (piros) fényvisszaverő prizma,
- ✓ Hangjelző berendezés, mely nem kell, hogy csengő legyen, de csengő hangjának kell lennie,
- ✓ Küllőprizma az legalább az első keréken (legalább kettő, amelynek mindkét oldala fényvisszaverős) vagy reflexcsíkos gumiköpeny (ENSZ - EGB 88. sz. előírásnak megfelelő),
- ✓ Láthatósági mellény vagy ruházat (éjszaka és korlátozott látási viszonyok között lakott területen kívül),

Ajánlott tartozékok:

- ! Küllőprizma a hátsó keréken is,
- ! Pedálprizma,
- ! Visszapillantó tükör,
- ! Szélességjelző (prizmával),
- ! Kerékpáros sisak (lakott területen kívül több mint 40 km/h sebesség esetén kötelező).

Talán meglepő, de az eltulajdonított kerékpárok **több mint a felét nem a nyílt utcán** tulajdonítják el, hanem pincékből, lépcsőházakból, tárolókból. A kerékpárlopás elleni védekezés tehát többlépcsős: meg kell fontolnunk, hogy miként védekezzünk az eltulajdonítása ellen szabadtéren, miként a tárolása során.



Forrás: Internet

- Ne hagyja egy pillanatra sem lezáratlanul a kerékpárját!
- Használjon két minőségi zárat (U-lakat, colstock zár)!
- Lezárásra kiszemelt tárgy legyen legalább olyan erős, mint maga a lakat!
- Jól látható, forgalmas helyen, ahol van térfigyelő kamera ott annak látószögében zárja le a kerékpárt!
- Tárolásra használt helyiséget megfelelő védelemmel lássa el! Ha teheti, a mechanikai védelem mellé kérje a vagyonvédelmi cégek elektronikus őrzését (riasztó, távfelügyelet) is!

Regisztráltassa a biciklijét a „BikeSafe” programban, ahol a rendőrség adatbázisába rögzítik a kétkerekű adatait, amely lopás esetén megkönnyíti a felderítést! <https://bikesafe.hu>

Bűncselekmény bárkivel történhet! **VAN SEGÍTSÉG!**



TUDTA, hogy élhet:

- azonnali pénzügyi segéllyel
- állami kárenyhítéssel
- pszichológiai és érzelmi segítségnyújtással
- érdekérvényesítés, jogi segítségnyújtással

**Kérdése van, hívja bátran az alábbi
telefonszámot:**



ÁSK
ÁLDOZATSEGÍTŐ KÖZPONT

0-24 órás

ÁLDOZATSEGÍTŐ VONAL



06 80 225 225

További hírekért, hasznos tanácsokért kövessen minket a Facebook oldalunkon is:



**GYMS MRFK Bűnmegelőzési
és Balesetmegelőzési Portál**

ZÁRADÉK

A dokumentum elektronikus aláírással hitelesített
08000/316-8/2021.ált.